


Astuce 26

Écrit par Jean-Robert Porchet

Mardi, 07 Septembre 2010 07:04 - Mis à jour Mardi, 07 Septembre 2010 08:36

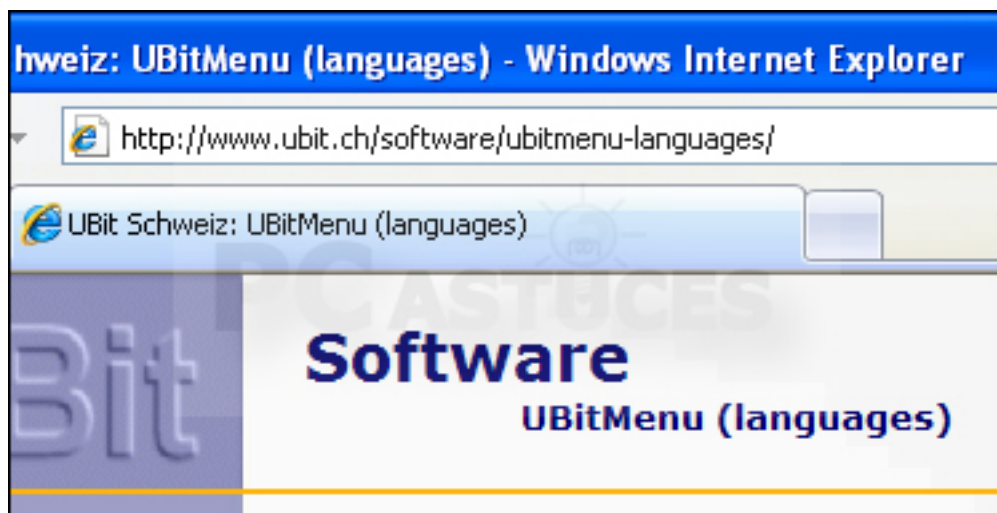


Word 2010 (2007) - Retrouver les anciens menus.

Si le nouveau ruban Office présent dans Word 2010 (2007) vous perturbe et que vous ne trouvez plus les fonctions que vous utilisiez dans les versions précédentes de Word, pas de panique. Grâce à un petit utilitaire gratuit, vous pouvez retrouver les menus de Word 2003 dans Word 2010 (2007).

1. Dans votre navigateur Web, rendez-vous à l'adresse suivante :

<http://www.ubit.ch/software/ubitmenu-languages/>



2. Cliquez sur le lien **UBitMenuFR** de la colonne **setup.exe**.

Astuce 26

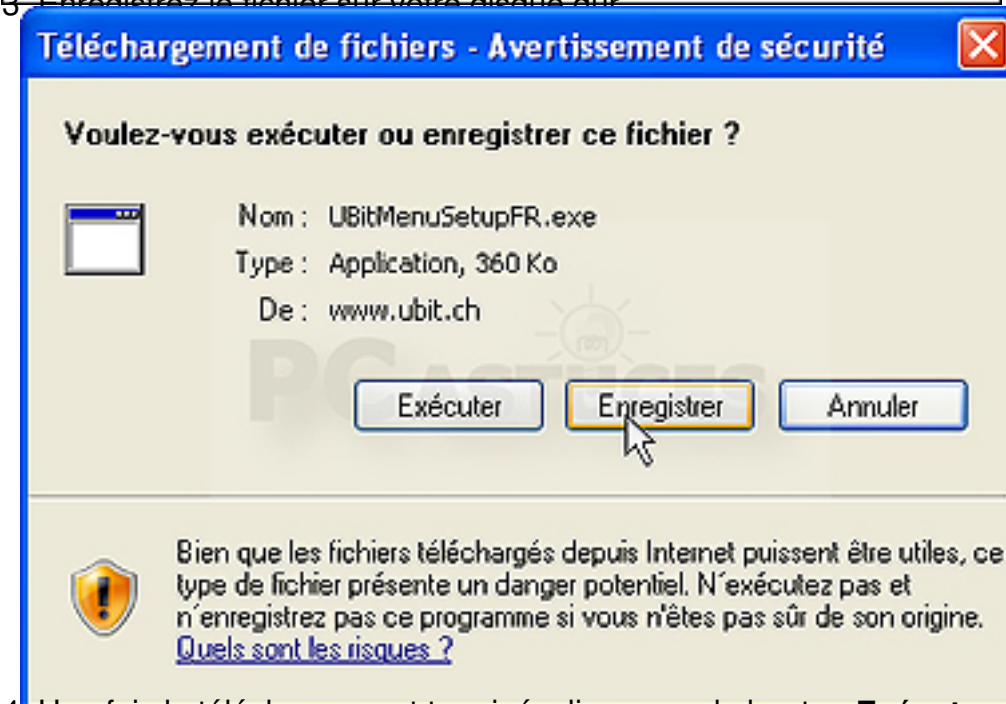
Écrit par Jean-Robert Porchet

Mardi, 07 Septembre 2010 07:04 - Mis à jour Mardi, 07 Septembre 2010 08:36

expenses by this measure. If you need a test disk for a proof of conce

| Language | CCL | setup.exe (freeware) | setup.zip (freeware) |
|-----------------|--------------------------|---------------------------------|---------------------------------|
| Deutsch | Lizenz | UBitMenu DE | UBitMenu DE |
| English (UK,US) | licence | UBitMenu UK | UBitMenu UK |
| Español | licencia | UBitMenu ES | UBitMenu ES |
| Français | contrat | UBitMenu FR | UBitMenu FR |
| עברית | licence | UBitMenu HE | UBitMenu HE |
| Italiano | licenza | UBitMenu IT | UBitMenu IT |

3. Enregistrez le fichier sur votre disque dur.



4. Une fois le téléchargement terminé, cliquez sur le bouton **Exécuter**.

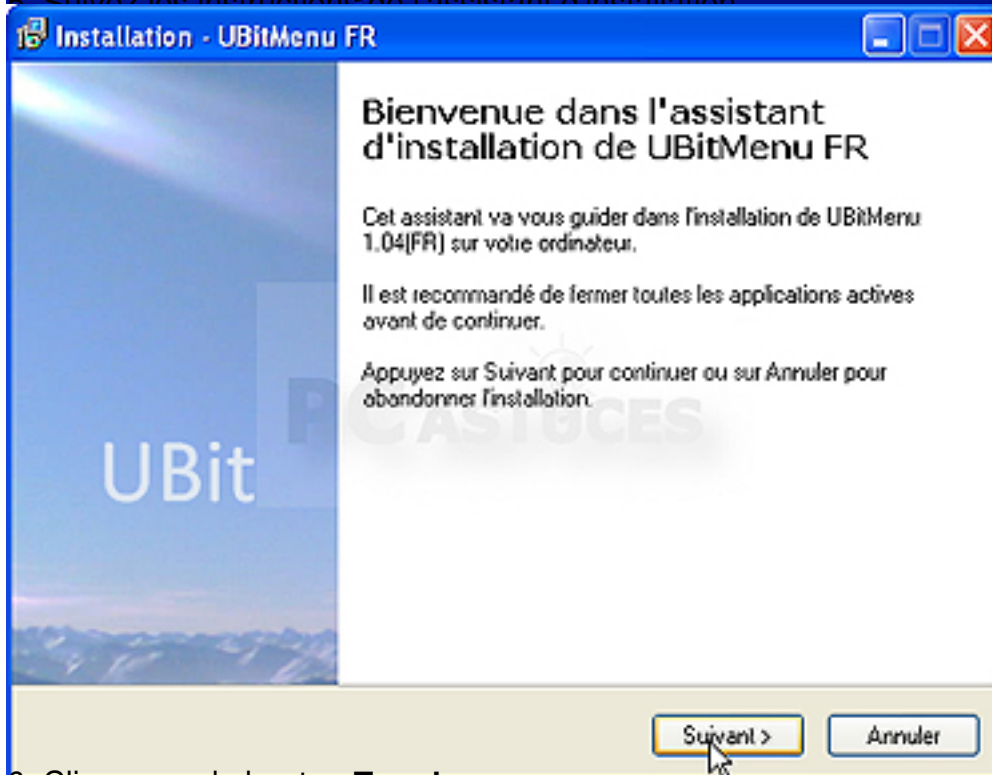
Astuce 26

Écrit par Jean-Robert Porchet

Mardi, 07 Septembre 2010 07:04 - Mis à jour Mardi, 07 Septembre 2010 08:36



5. Suivez les instructions de l'assistant d'installation.

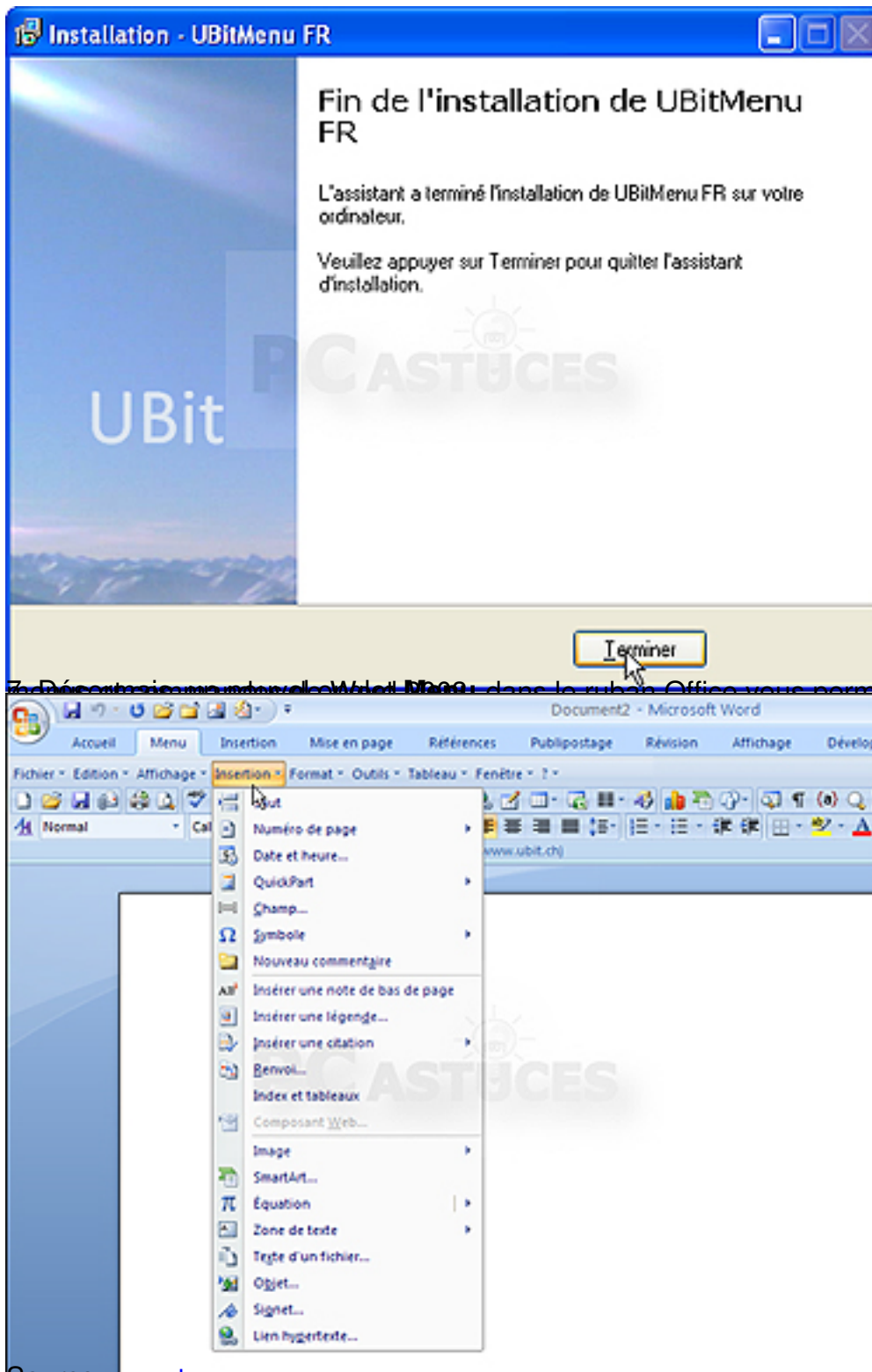


6. Cliquez sur le bouton **Terminer**.

Astuce 26

Écrit par Jean-Robert Porchet

Mardi, 07 Septembre 2010 07:04 - Mis à jour Mardi, 07 Septembre 2010 08:36



7. Déplacer le bouton "Terminer" dans le ruban "Office" pour permettre d'accéder aux anciens

Source: [pcastuces](http://pcastuces.com)